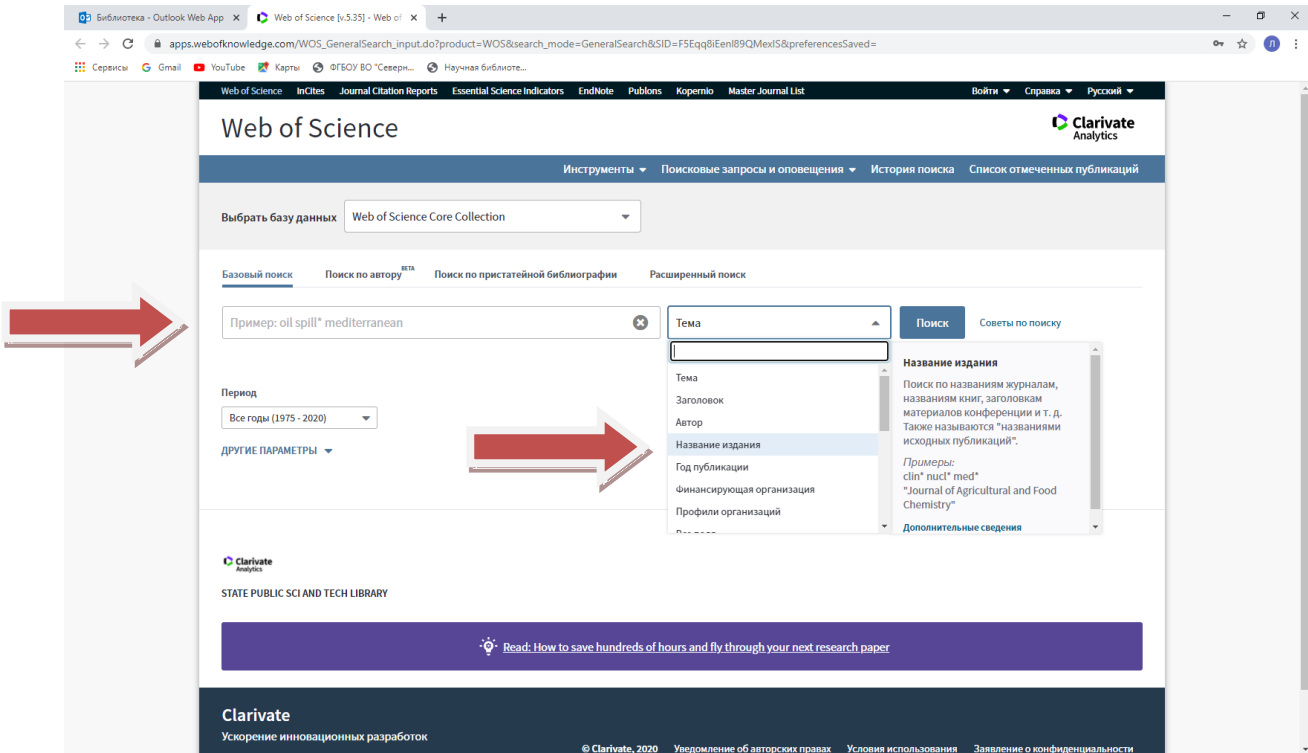


# ОПРЕДЕЛЕНИЕ КВАРТИЛЯ ЖУРНАЛА

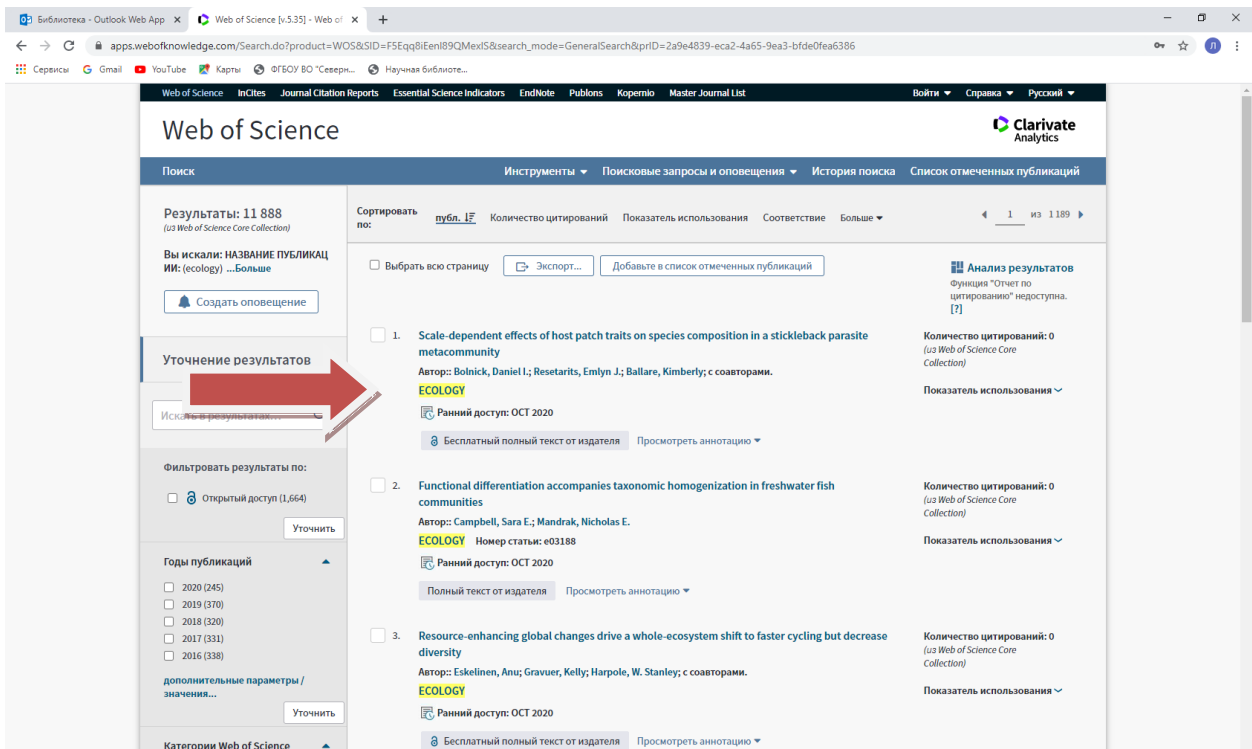
Для определения квартиля журнала из базы данных **Web of Science** необходимо:

Зайти на страницу <http://webofscience.com> на компьютерах университета (1,2 корпус, для удалённого доступа требуется личная регистрация).

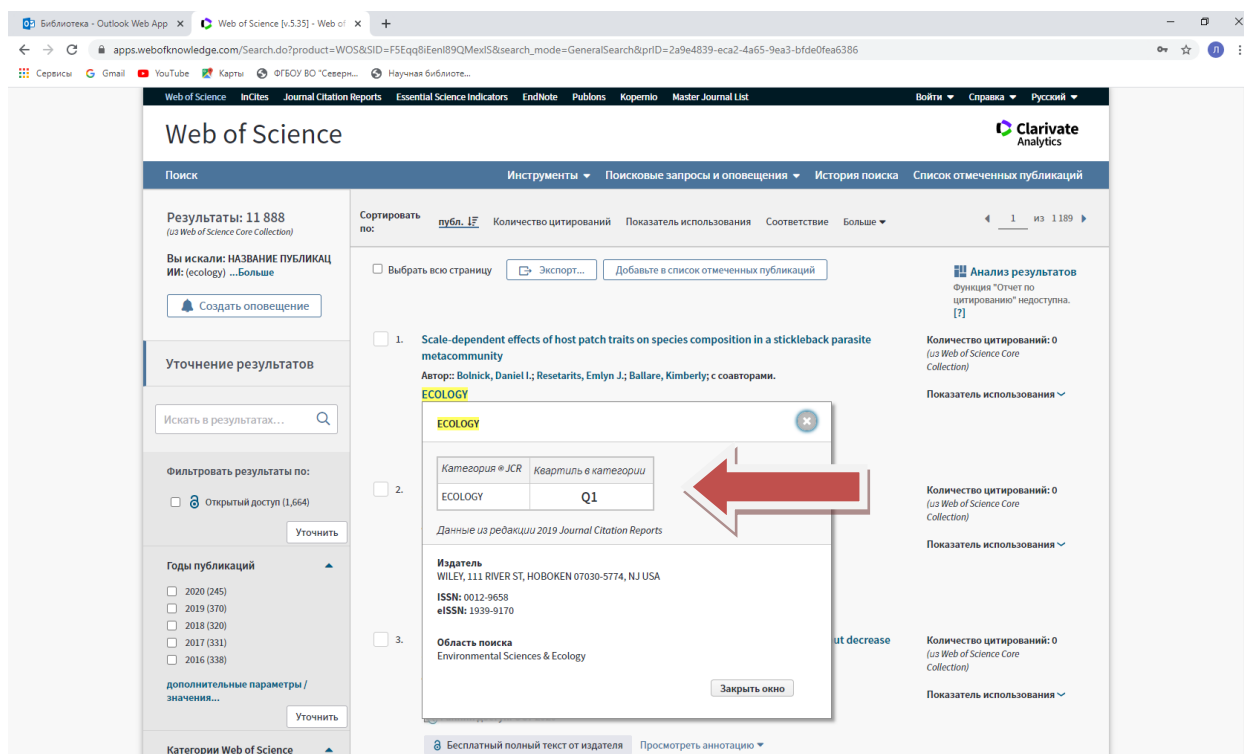
Выбрать параметр поиска «Название издания» и в строке поиска ввести название журнала:



Кликнуть по названию журнала в появившемся списке:



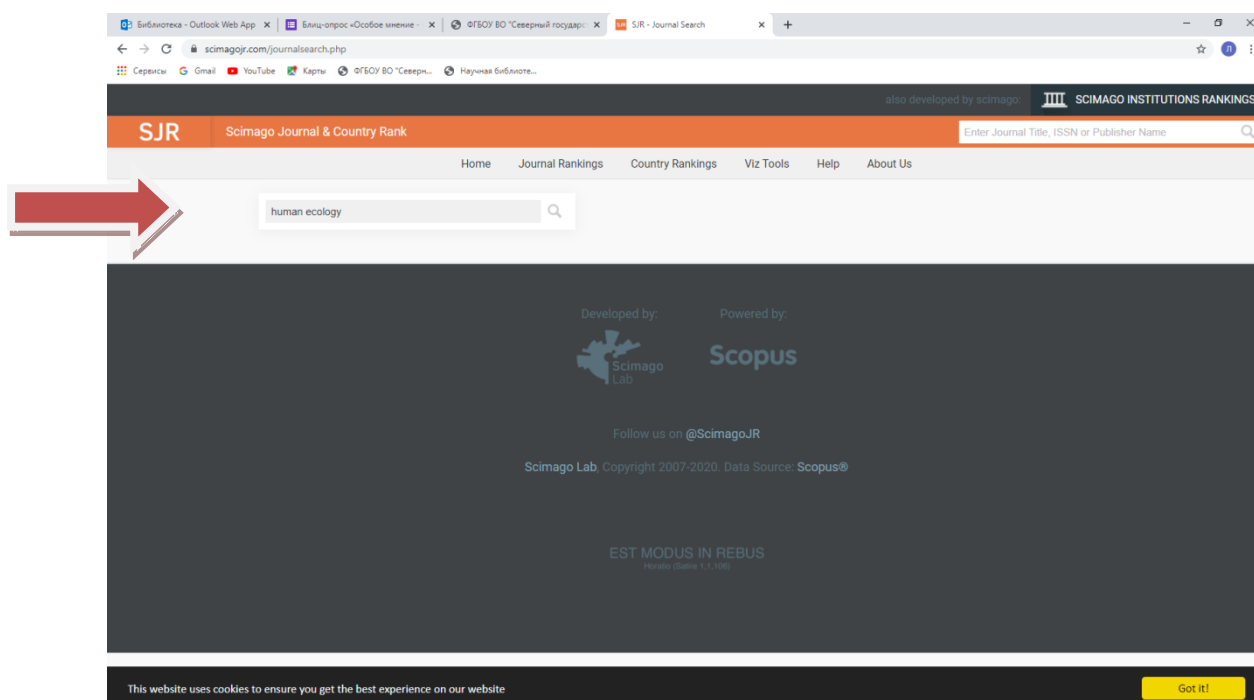
При нажатии на название журнала открывается информация о журнале, в т.ч. квартиль (Q)



Для определения квартили журнала из базы данных **Scopus** необходимо:

Зайти с любого компьютера на страницу <http://www.scimagojr.com/journalsearch.php>.

В строке поиска ввести название журнала



# Кликнуть по названию интересующего журнала в появившемся списке журналов

The screenshot shows the Scimagojr website search results for the query "human ecology". The search bar at the top contains the text "human ecology". Below the search bar, a list of journals is displayed. A red arrow points to the journal "Ekologiya Cheloveka (Human Ecology)".

Journal Title	Country	Publisher
Human Ecology	United States	Springer Science + Business Media
Human Ecology Review	United States	Society for Human Ecology
Journal of Gynecology Obstetrics and Human Reproduction	Netherlands	Elsevier BV
<b>Ekologiya Cheloveka (Human Ecology)</b>	Russian Federation	Northern State Medical University
Journal of Human Ecology	India	Kamia-Raj Enterprises

At the bottom of the page, there is a cookie notice: "This website uses cookies to ensure you get the best experience on our website" with a "Got It!" button.

# В появившемся профиле журнала указан квартиль

The screenshot shows the journal profile for "Ekologiya Cheloveka (Human Ecology)". The profile includes several charts and a widget. A red arrow points to the widget section.

**Journal Profile Data:**

- Journal Name:** Ekologiya Cheloveka (Human Ecology)
- Field:** Health (social science)
- Quartile:** Q3 (best quartile)
- SJR 2019:** 0.22

**Charts:**

- % International Collaboration:** Line chart showing an upward trend from 2012 to 2019.
- Citable documents vs Non-citable documents:** Area chart showing a steady increase in citable documents over time.
- Cited documents vs Uncited documents:** Area chart showing a steady increase in cited documents over time.
- Cites / Doc (4 years, 3 years, 2 years):** Line chart showing an upward trend in citation rates over time.

**Widget:**

Ekologiya Cheloveka (Human Ecology) - Show this widget in your own website. Just copy the code below and paste within your html code: `<a href="https://www.scimagojr.com" >`

powered by scimagojr.com

At the bottom of the page, there is a cookie notice: "This website uses cookies to ensure you get the best experience on our website" with a "Got It!" button.

[Вернуться на сайт](#)